



## **Platforma YouTest Me ESP – Ankieta ewaluacyjna**

Przewodnik dla ucznia

### **Spis treści**

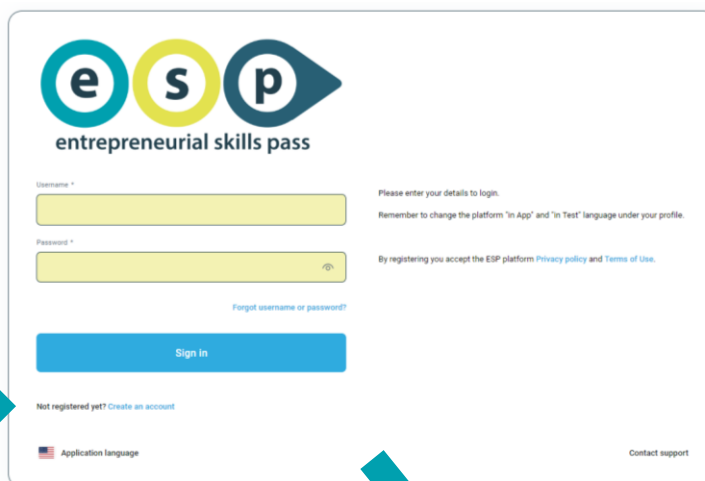
Rejestracja przy pomocy linku .....	2
Zmiana języka i informacji na profilu.....	4
Dostęp do ankiety ewaluacyjnej .....	4
Ankieta ewaluacyjna.....	6

## Rejestracja przy pomocy linku

Kliknij w link:

<https://app.jaesp.org/ytm41/pages/joinGroup.xhtml?token=eZ0WWaZpD7y57fNr4Wy%2F3v35U6xdYGndpinATFLeqS%2FTw3qGaxXJUU8wJA4xpslUBzQKNZq9pyaNpPAu1AI%2BckzTtoj7oAYgSW3JwPD6EWX5e5j3Myj7ZQ0kqLRLcFlwTYwQlUb9X7ltZ0Ve0>

Jeśli nie masz jeszcze konta, zarejestruj się wypełniając niezbędne dane, a następnie kliknij „Register”.\*



**e s p**  
entrepreneurial skills pass

Username \*  
Please enter your details to login.  
Remember to change the platform 'in App' and 'in Test' language under your profile.

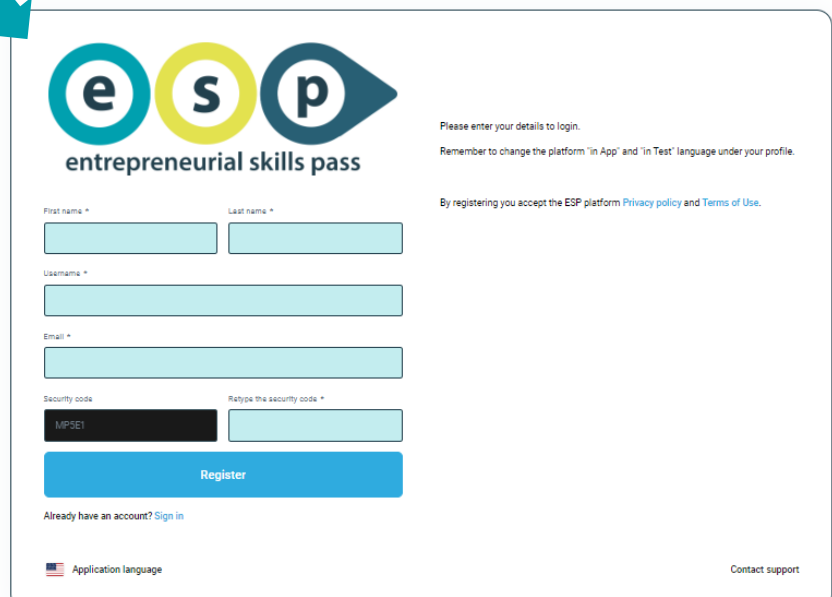
Password \*  
By registering you accept the ESP platform Privacy policy and Terms of Use.

Forgot username or password?

Sign In

Not registered yet? [Create an account](#)

Application language Contact support



**e s p**  
entrepreneurial skills pass

Please enter your details to login.  
Remember to change the platform 'in App' and 'in Test' language under your profile.

By registering you accept the ESP platform Privacy policy and Terms of Use.

First name \*  
Last name \*

Username \*

Email \*

Security code  
Retype the security code \*

Register

Already have an account? [Sign in](#)

Application language Contact support



JA  
Europe

Member of  
JA Worldwide

INSPIRING  
YOUTH

\*Jeśli chcesz zmienić język aplikacji na polski, kliknij „Application language” i wybierz język polski z listy rozwijanej.

entrepreneurial skills pass

First name \*  
Joanna

Last name \*  
Student

Username \*

Application language

Polish

Retype the security code \*  
W3VJ7

Register

Otrzymasz komunikat, że dołączyłeś/dołączyłaś go grupy Poland:



oraz e-mail z potwierdzeniem rejestracji oraz hasłem. Hasło należy zmienić po pierwszym zalogowaniu się.



Subject: Created new user profile

Dear UczeńTestowy

Your profile has been added to YouTestMe GetCertified.  
You can log in with the following credentials:

Username: UczeńTestowy

Password: [REDACTED]

It is strongly advised to change the default password.

**Note: Please make sure you do not copy the blank spaces with the password as you will not be able to log in.**

...

Best Regards,

ESP

<https://app.jaesp.org/ytm41/>

## Zmiana języka i informacji na profilu

1. Kliknij ikonę profilu i wybierz „View profile”.
2. Wybierz preferowany język.

The screenshot displays the 'My profile' page. On the left is a navigation sidebar with 'Home' and 'Assignments'. The main content area is titled 'Account information' and contains several form fields: ID (197034), Username (demo\_ytm\_student), Email (noreply@youtestme.com), Role (Student), and User status (Active). There are also fields for Time zone (Etc/UTC) and Choose theme (Select one). At the bottom, two dropdown menus for 'Language in app' and 'Language in tests' are highlighted with a red box and labeled with a red '2'. On the right, a user profile menu is shown with a red box around the 'View profile' option and a red '1' next to it.

## Dostęp do ankiety ewaluacyjnej

Dostęp do ankiety możliwy jest:

1. Poprzez link:



<https://app.jaesp.org/ytm41/pages/startSessionAttempt.xhtml?sessionId=10963>

w tym przypadku po kliknięciu zostaniesz przekierowany/a bezpośrednio do ankiety. **UWAGA!** Musisz być już zalogowana/zalogowany na platformie.

## 2. W aplikacji.

Aby przystąpić do ankiety z poziomu aplikacji kliknij „Zadania” -> „Moje ankiety”, następnie rozpocznij ankietę.



## Ankieta ewaluacyjna

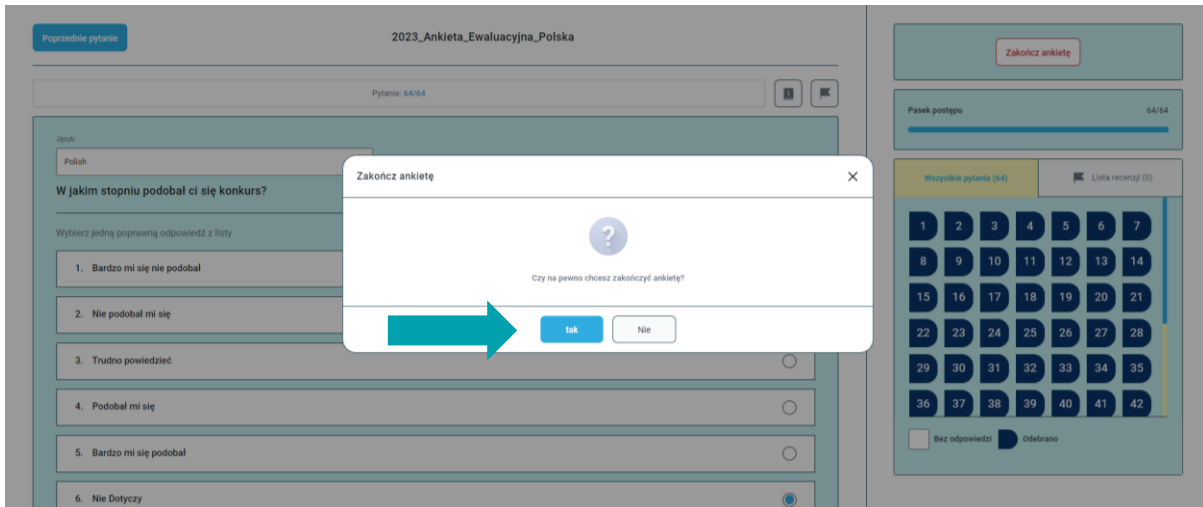
W ankiecie znajdują się 3 rodzaje pytań: jednokrotnego wyboru, matryca oraz takie, w których prosimy o porównanie twoich umiejętności przed i po udziale w programie.

Możesz przerwać ankietę w dowolnym momencie i wrócić do niej w bardziej dogodnym dla ciebie czasie. Jednak, aby podejść do egzaminu, musisz odpowiedzieć na każde pytanie. Zajmie ci to ok. 30 minut.

1. Aby przejść do kolejnego pytania kliknij „Następne pytanie”.
2. Aby przerwać ankietę i powrócić do niej w bardziej dogodnym czasie kliknij „Kontynuuj później”.
3. Aby przejść do konkretnego pytania kliknij w jego numer na liście po prawej stronie. Pytania, na które została udzielona odpowiedź zaznaczone są na granatowo. Na biało zaznaczone są pytania, na które nie została udzielona odpowiedź.
4. Jeśli odpowiedziałeś/odpowiedziałaś na wszystkie pytania kliknij „Zakończ ankietę”. **UWAGA!** Po tym działaniu powrót do ankiety nie będzie już możliwy.

The screenshot displays the survey interface. The top part shows the title '2023\_Ankieta\_Ewaluacyjna\_Polska' and a 'Następne pytanie' button. Below is a question: 'Oceń poziom swoich umiejętności w poniższym zakresie na początku programu Młodzieżowe miniprzedsiębiorstwo. (1 – niski / 7 – wysoki)'. The question is presented as a matrix with three rows of skills and seven columns of rating options (1-7). The first row is '1. Wymyślanie oryginalnych pomysłów', the second is '2. Łączenie pomysłów w nowy sposób', and the third is '3. Rozwijanie pomysłów innych osób'. The second part of the screenshot shows a navigation panel on the right with a grid of question numbers (1-42). A 'Kontynuuj później' button and a 'Zakończ ankietę' button are also visible. A progress bar shows '0/64'.

Po kliknięciu „Zakończ ankietę” system poprosi o potwierdzenie.



Kliknij „Tak”.

Po zakończeniu ankiety otrzymasz dostęp do raportu.

Kliknij „Zadania”, a następnie „Moje ankiety” i „Raport osobisty”.

